

САОПШТЕЊЕ ЗА ЈАВНОСТ

Попис пољопривреде 2023.

ПОПИС
ПОЉОПРИВРЕДЕ 2023.



**КАД ЗНАМО,
БОЉЕ ПЛАНИРАМО**

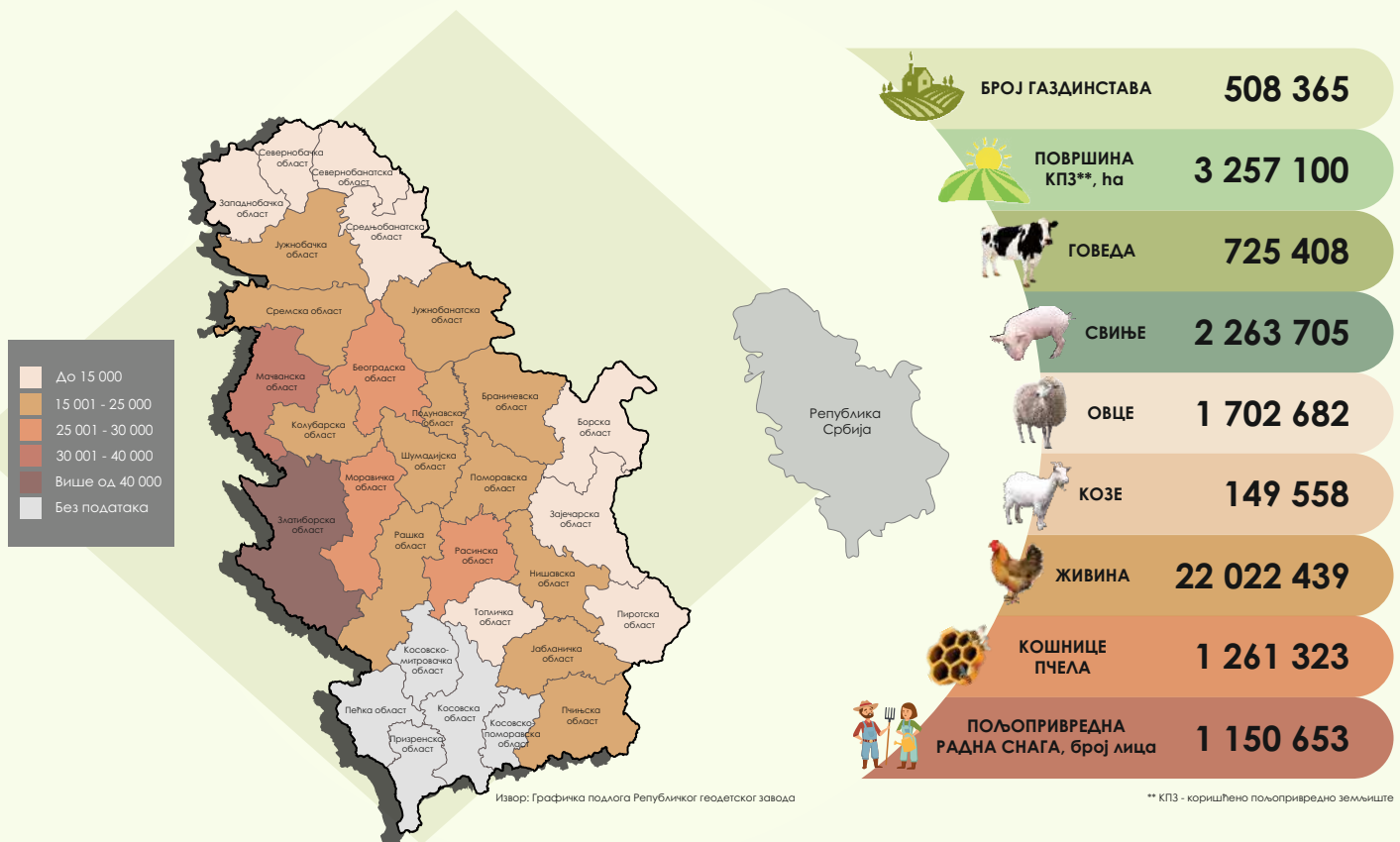
Према Попису пољопривреде, у Републици Србији, у 2023. години, **508 365** газдинстава, од чега је **99,6%** породичних пољопривредних газдинстава, бавило се пољопривредном производњом.
Просечно пољопривредно газдинство обрађује **6,4** ха, гаји једно грло говеда, **5** грла свиња, **3** овце, **43** грла живине и има око **3** кошнице пчела.

506 323 породична пољопривредна газдинства

1 623 газдинства правних лица

419 предузетници

ЗАСТУПЉЕНОСТ ПОЉОПРИВРЕДНИХ ГАЗДИНСТАВА ПО ОБЛАСТИМА, 2023.



БРОЈ ГАЗДИНСТАВА ПО РЕГИОНИМА

	2023.	Промена у односу на 2018***, %
Република Србија	508 365	10,0 ↘
Београдски регион	26 297	12,4
Регион Војводине	111 884	12,0
Регион Шумадије и Западне Србије	224 433	7,5
Регион Јужне и Источне Србије	145 751	12,0

*** Истраживање о структури пољопривредних газдинстава 2018.

СТРУКТУРА РАСПОЛОЖИВОГ ЗЕМЉИШТА ПОЉОПРИВРЕДНИХ ГАЗДИНСТАВА ПО РЕГИОНИМА, 2023. (ha)

	Укупно	Београдски регион	Регион Војводине	Регион Шумадије и Западне Србије	Регион Јужне и Источне Србије	Промена у односу на 2018***, %
Расположиво	4 073 703	174 291	1 732 762	1 305 204	861 446	21,3 ↓
КПЗ**	3 257 100	148 937	1 474 709	993 598	639 856	6,3 ↓
некоришћено	122 257	7 602	28 683	34 378	51 594	57,8 ↓
површине под шумом	504 104	12 928	111 549	233 445	146 181	48,2 ↓
остало земљиште	190 242	4 823	117 822	43 783	23 815	56,8 ↓







Од укупне површине расположивог земљишта 80% је КПЗ**, а 3% чини земљиште које није коришћено у 2023.

ПОВРШИНА КПЗ** ПО КАТЕГОРИЈАМА КОРИШЋЕЊА И РЕГИОНИМА (ha)

	Укупно	Београдски регион	Регион Војводине	Регион Шумадије и Западне Србије	Регион Јужне и Источне Србије	Промена у односу на 2018***, %
Окућница	33 531	2 278	4 108	18 739	8 406	51,5 ↑
Оранице и баште	2 518 584	119 589	1 404 405	572 346	422 244	2,1 ↓
Ливаде и пашњаци	482 253	12 557	40 166	283 687	145 842	28,7 ↓
Вишегодишњи засади	222 733	14 514	26 029	118 826	63 363	8,4 ↑
воћњаци	200 616	13 598	21 692	110 051	55 275	9,7 ↑
виногради	18 201	760	3 314	6 724	7 403	11,1 ↓

Највеће површине ораница и башта заступљене су у Региону Војводине (55,8%), док су воћњаци највише заступљени у Региону Шумадије и Западне Србије (54,9%).

БРОЈ СТОКЕ ПО РЕГИОНИМА, 2023.

	Укупно	Београдски регион	Регион Војводине	Регион Шумадије и Западне Србије	Регион Јужне и Источне Србије	Промена у односу на 2018***, %
 Говеда	725 408	34 656	230 332	330 005	130 415	17,7 ↓
 Свиње	2 263 705	107 960	1 000 249	780 881	374 615	30,7 ↓
 Овце	1 702 682	76 194	311 045	1 039 046	276 397	5,4 ↓
 Козе	149 558	7 113	26 697	54 498	61 250	31,5 ↓
 Живина	22 022 439	1 199 866	9 794 304	7 244 027	3 784 242	5,0 ↓
 Кошнице пчела	1 261 323	74 214	232 967	527 045	427 097	38,0 ↑

Од укупног броја газдинстава 61,7% бави се сточарством. Највише говеда и свиња гаји се у Мачванској области, оваца и пчела у Златиборској области, коза у Пчињској области и живине у Средњобанатској области.

** КПЗ - коришћено пољопривредно земљиште
*** Истраживање о структури пољопривредних газдинстава 2018.

О ПОПИСУ ПОЉОПРИВРЕДЕ

Попис пољопривреде 2023. спровео је Републички завод за статистику у периоду 1. октобра - 15. децембра 2023. године. Финансијска средства за спровођење пописа обезбеђена су из претприступних фондова ЕУ и националног буџета. Примењена методологија је у складу са препорукама ФАО (УН) и важећим Уредбама ЕУ.

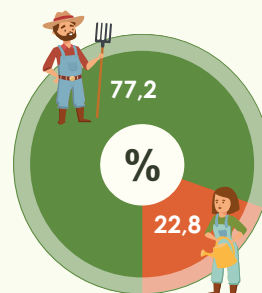
Коначни пописни резултати биће објављени у дисеминационој бази на сајту Републичког завода за статистику, sukcesивно, у току 2024, а најкасније до краја 2025. године.

Детаљније на сајтовима РС-а и Пописа пољопривреде 2023:

stat.gov.rs

popispoljoprivrede.stat.gov.rs

Носиоци газдинстава



Просечна старост носиоца породичног пољопривредног газдинства је **60 година**.



Сваки **11**. носилац газдинства је млађи од 40 година.

Ова публикација објављена је уз финансијску помоћ Европске уније. За садржину ове публикације искључиво је одговоран Републички завод за статистику и та садржина нипошто не изражава званичне ставове Европске уније.